

Conjoncture à fin mars 2020

Industrie, services marchands et bâtiment : détail sectoriel

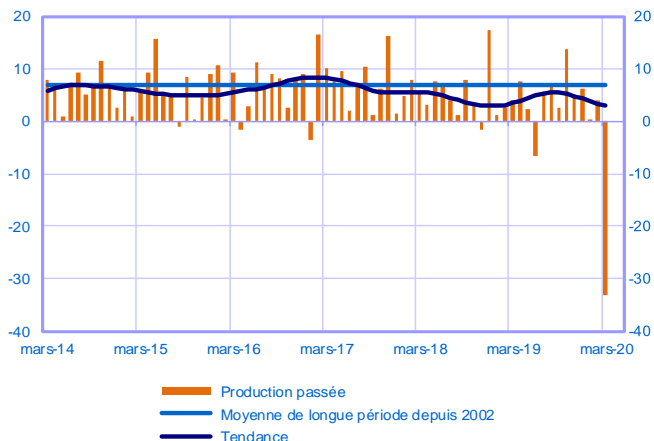
INDUSTRIE

Fabrication de denrées alimentaires et de boissons

(15 % de la part de valeur ajoutée dans l'industrie manufacturière)

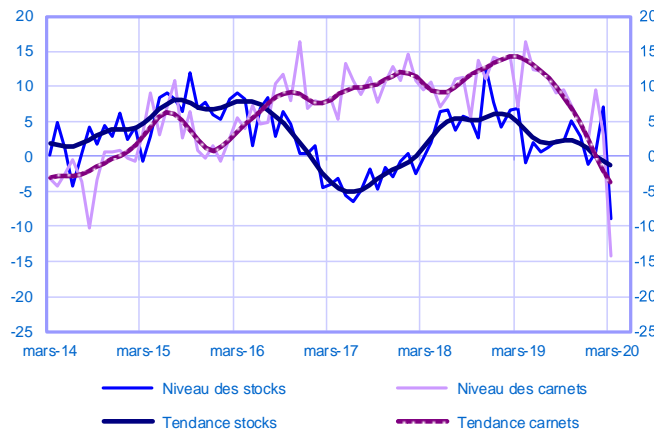
Évolution de la production

Solde d'opinion en CVS-CJO



Stocks et carnets de commandes

Solde d'opinion en CVS-CJO



| mars | Production | Livraisons | Commandes | Stocks | Carnets | TUC | Prévisions de Production |
|--|------------|------------|-----------|--------|---------|-----|--------------------------|
| Fabrication de denrées alimentaires et de boissons | -33 | -25 | -25 | -9 | -14 | 71 | -24 |

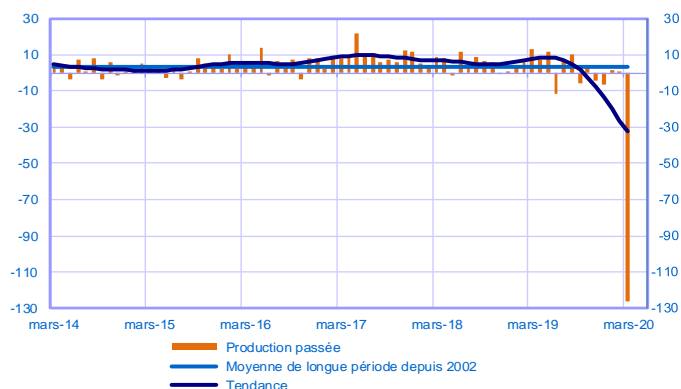
Équipements électriques, électroniques, informatiques et autres machines

(17 % de la part de valeur ajoutée dans l'industrie manufacturière)

Ensemble

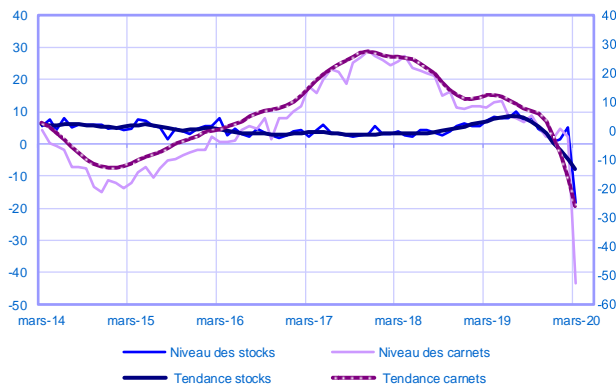
Évolution de la production

Solde d'opinion en CVS-CJO



Stocks et carnets de commandes

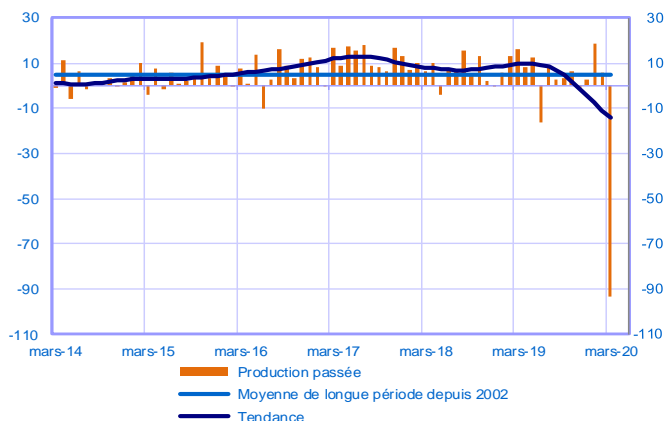
Solde d'opinion en CVS-CJO



Produits informatiques, électroniques et optiques (5 % de la part de valeur ajoutée)

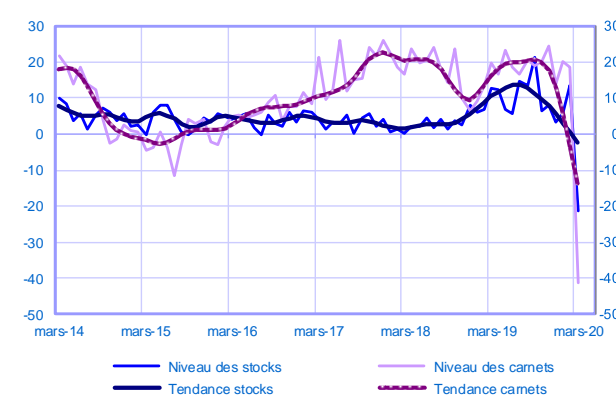
Évolution de la production

Solde d'opinion en CVS-CJO



Stocks et carnets de commandes

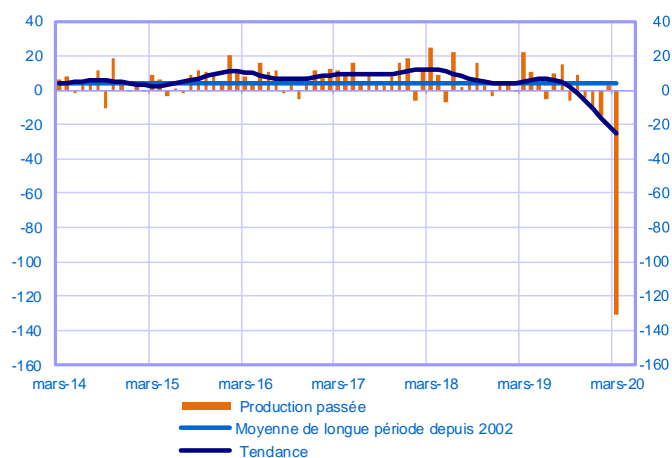
Solde d'opinion en CVS-CJO



Équipements électriques (4 % de la part de valeur ajoutée)

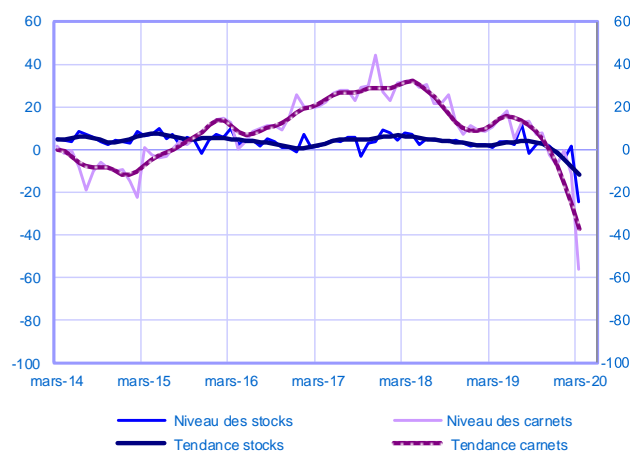
Évolution de la production

Solde d'opinion en CVS-CJO



Stocks et carnets de commandes

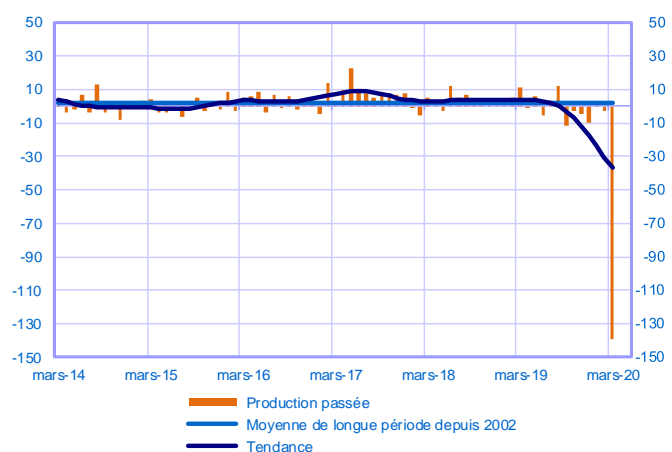
Solde d'opinion en CVS-CJO



Machines et équipements (8 % de la part de valeur ajoutée)

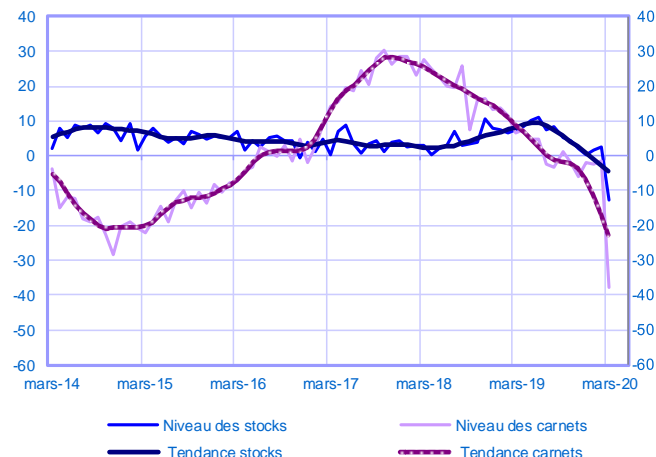
Évolution de la production

Solde d'opinion en CVS-CJO



Stocks et carnets de commandes

Solde d'opinion en CVS-CJO



| mars | Production | Livraisons | Commandes | Stocks | Carnets | TUC | Prévisions de Production |
|---|-------------|-------------|------------|------------|------------|-----------|--------------------------|
| Équipements électriques, électroniques, informatiques et autres machines | -126 | -117 | -76 | -18 | -43 | 56 | -53 |
| Produits informatiques électroniques et optiques | -93 | -84 | -50 | -21 | -41 | 68 | -49 |
| Équipements électriques | -131 | -115 | -79 | -24 | -56 | 51 | -60 |
| Machines et équipements | -139 | -130 | -83 | -13 | -38 | 50 | -43 |

Les séries agrégées et par sous-secteur sont désaisonnalisées indépendamment les unes des autres : les séries désaisonnalisées ne sont pas la somme des composantes désaisonnalisées.

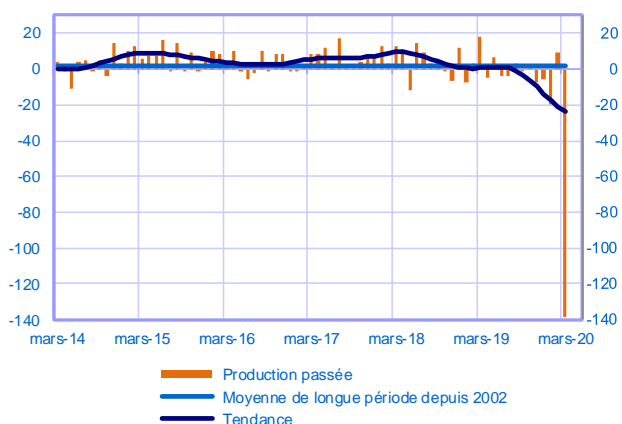
Matériels de transport

(14 % de la part de valeur ajoutée dans l'industrie manufacturière)

Ensemble

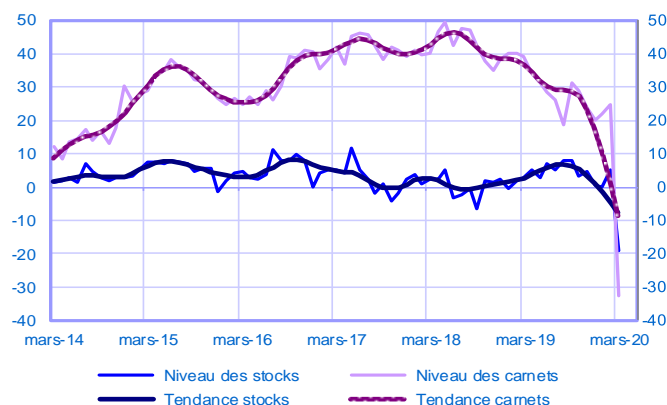
Évolution de la production

Solde d'opinion en CVS-CJO



Stocks et carnets de commandes

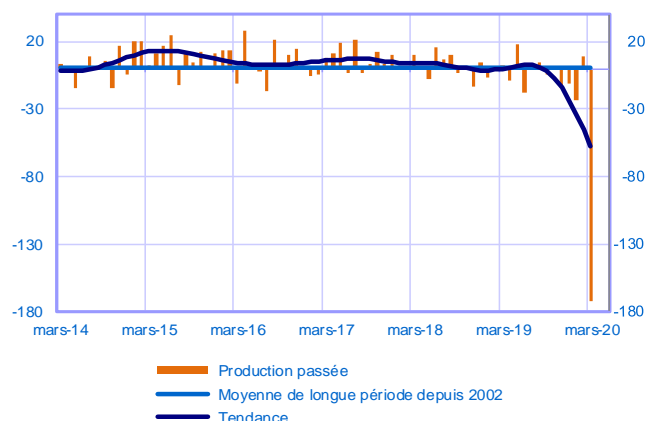
Solde d'opinion en CVS-CJO



Industrie automobile (7 % de la part de valeur ajoutée)

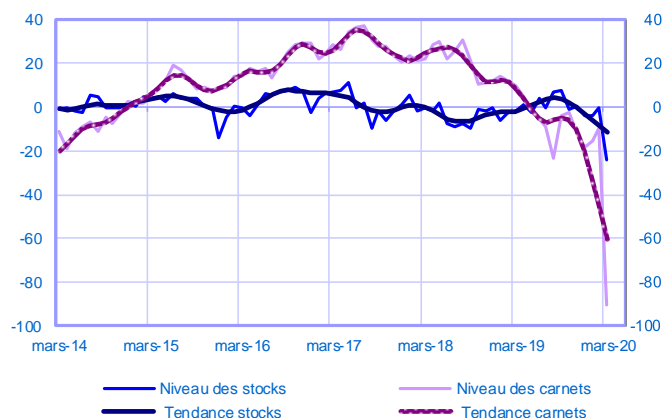
Évolution de la production

Solde d'opinion en CVS-CJO



Stocks et carnets de commandes

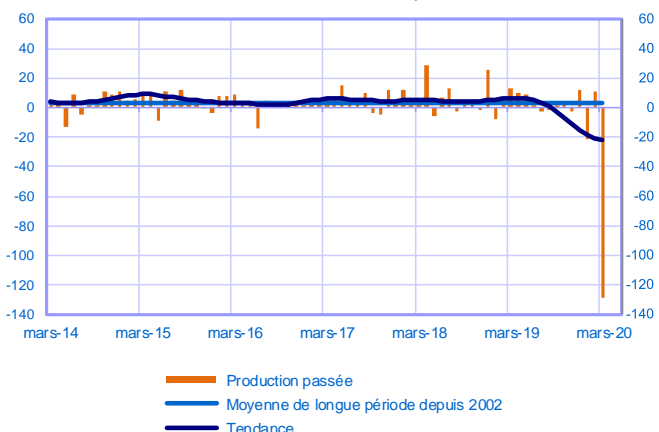
Solde d'opinion en CVS-CJO



Autres matériels de transport (Construction navale, aéronautique et ferroviaire) (7 % de la part de valeur ajoutée)

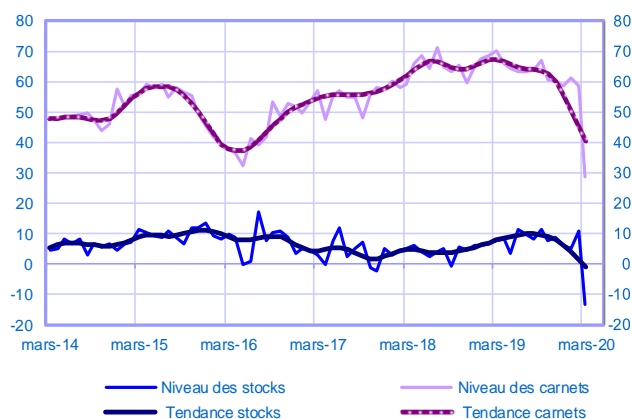
Évolution de la production

Solde d'opinion en CVS-CJO



Stocks et carnets de commandes

Solde d'opinion en CVS-CJO



| mars | Production | Livraisons | Commandes | Stocks | Carnets | TUC | Prévisions de Production |
|-------------------------------|------------|------------|-----------|--------|---------|-----|--------------------------|
| Matériels de transport | -138 | -130 | -93 | -19 | -33 | 45 | -47 |
| Industrie automobile | -172 | -156 | -134 | -24 | -90 | 41 | -64 |
| Autres matériels de transport | -129 | -110 | -56 | -13 | 28 | 51 | -35 |

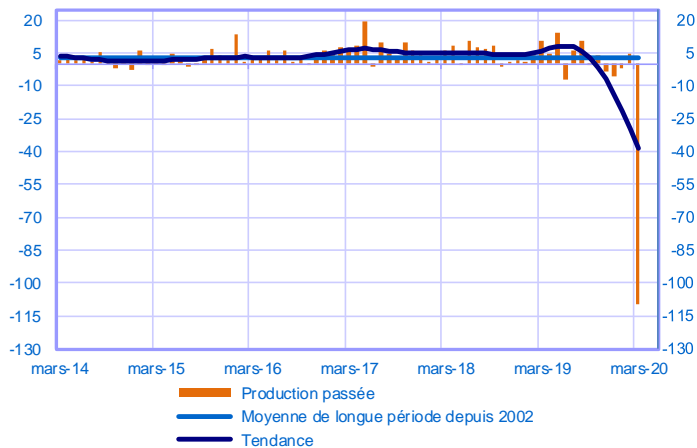
Les séries agrégées et par sous-secteur sont désaisonnalisées indépendamment les unes des autres : les séries désaisonnalisées ne sont pas la somme des composantes désaisonnalisées.

Autres produits industriels (54 % de la part de valeur ajoutée dans l'industrie manufacturière)

Ensemble

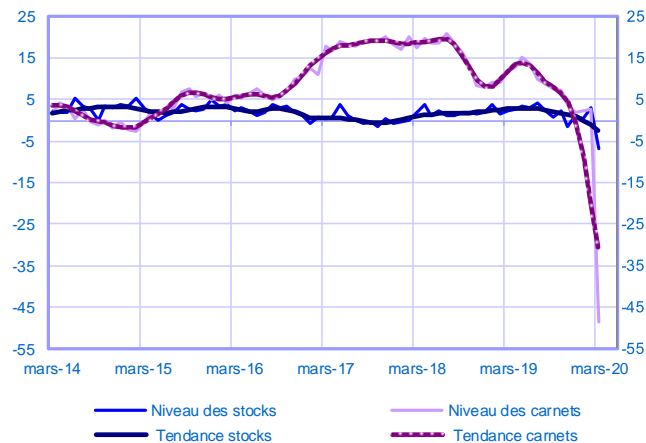
Évolution de la production

Solde d'opinion en CVS-CJO



Stocks et carnets de commandes

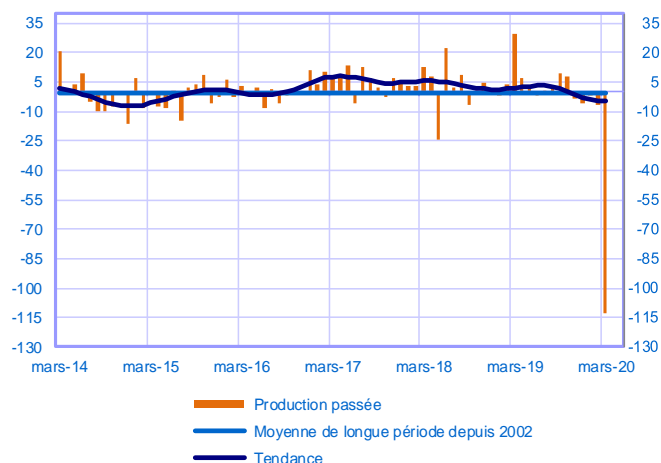
Solde d'opinion en CVS-CJO



Textiles, habillement, cuir et chaussure (3 % de la part de valeur ajoutée)

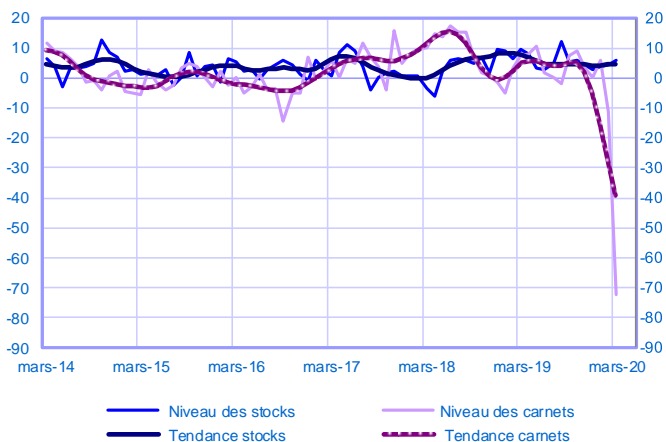
Évolution de la production

Solde d'opinion en CVS-CJO



Stocks et carnets de commandes

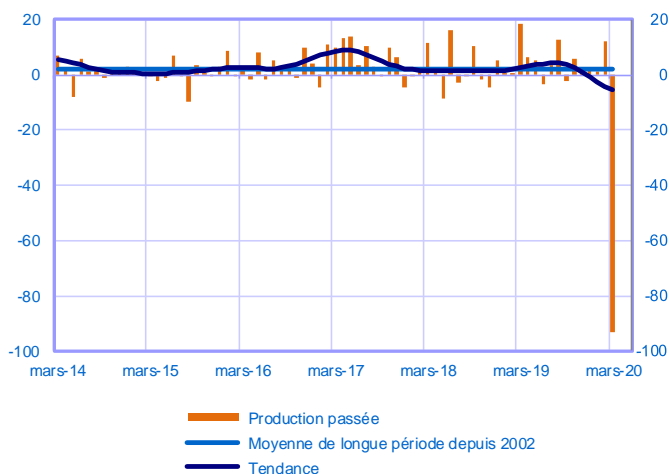
Solde d'opinion en CVS-CJO



Bois, papier, imprimerie (6 % de la part de valeur ajoutée)

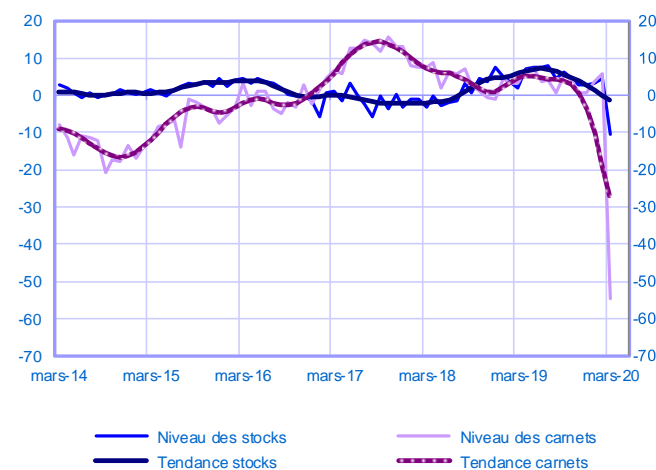
Évolution de la production

Solde d'opinion en CVS-CJO



Stocks et carnets de commandes

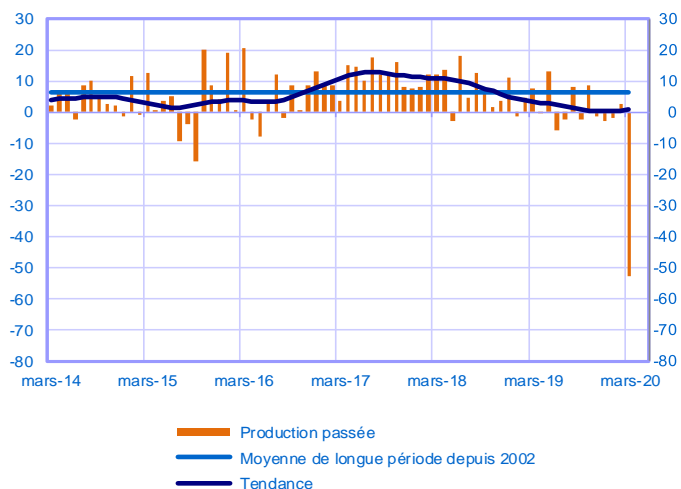
Solde d'opinion en CVS-CJO



Industrie chimique (8 % de la part de valeur ajoutée)

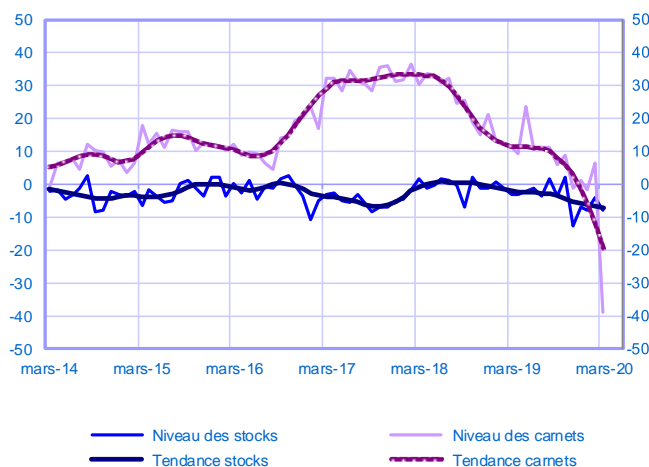
Évolution de la production

Solde d'opinion en CVS-CJO



Stocks et carnets de commandes

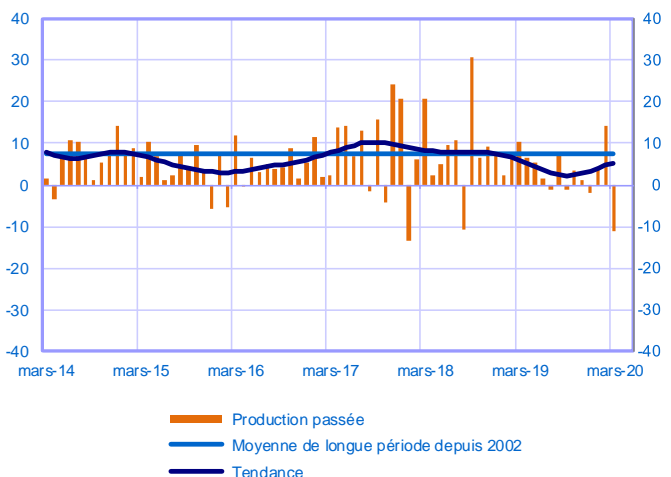
Solde d'opinion en CVS-CJO



Industrie pharmaceutique (5 % de la part de valeur ajoutée)

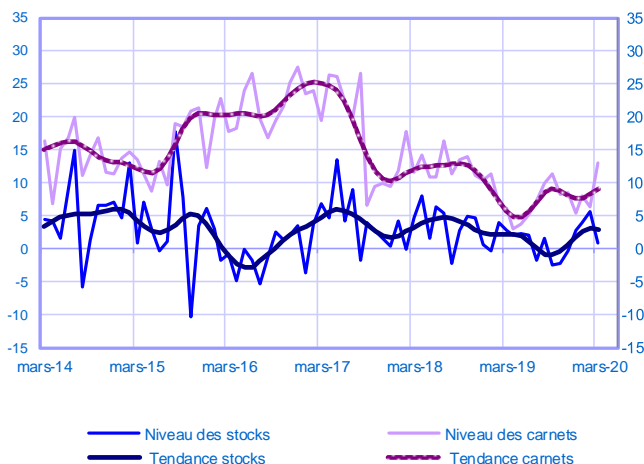
Évolution de la production

Solde d'opinion en CVS-CJO



Stocks et carnets de commandes

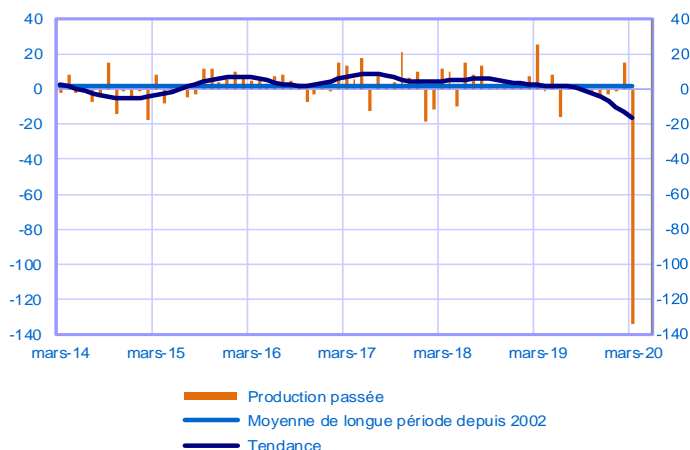
Solde d'opinion en CVS-CJO



Produits en caoutchouc, plastique et autres produits minéraux non métalliques (10 % de la part de valeur ajoutée)

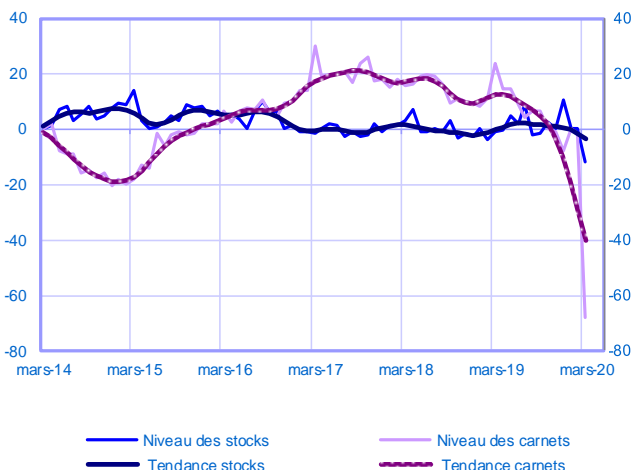
Évolution de la production

Solde d'opinion en CVS-CJO



Stocks et carnets de commandes

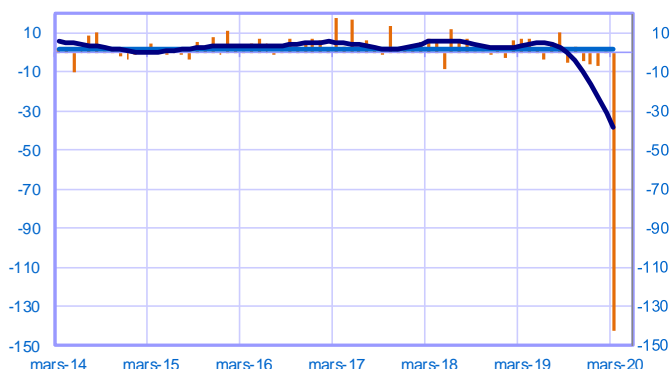
Solde d'opinion en CVS-CJO



Métallurgie et produits métalliques (12 % de la part de valeur ajoutée)

Évolution de la production

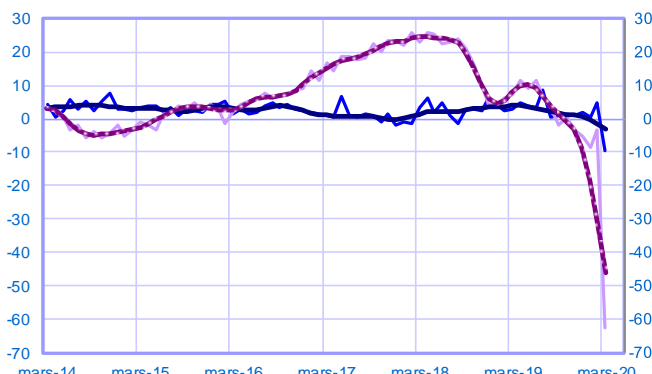
Solde d'opinion en CVS-CJO



— Production passée
— Moyenne de longue période depuis 2002
— Tendence

Stocks et carnets de commandes

Solde d'opinion en CVS-CJO



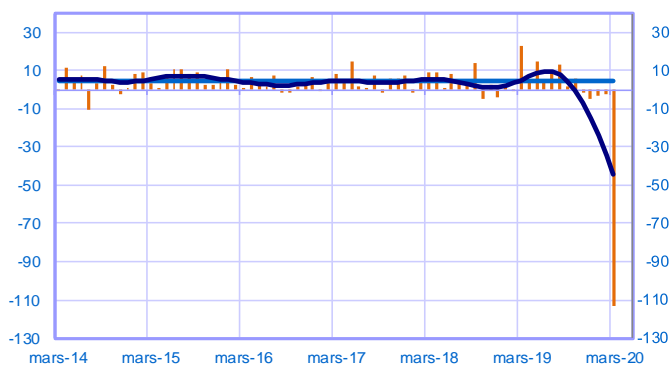
— Niveau des stocks
— Tendance stocks
— Niveau des carnets
— Tendance carnets

Autres industries manufacturières (10 % de la part de valeur ajoutée)

(Réparation et installation de machines incluses)

Évolution de la production

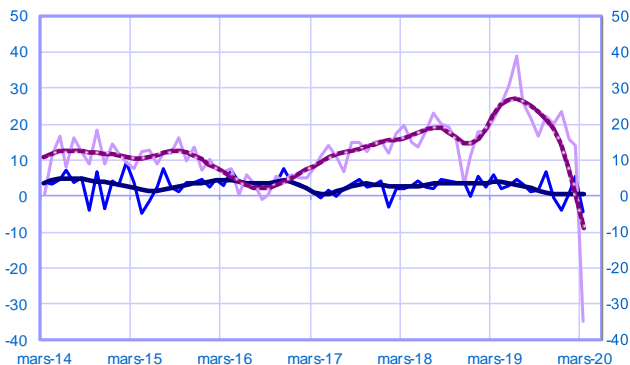
Solde d'opinion en CVS-CJO



— Production passée
— Moyenne de longue période depuis 2002
— Tendence

Stocks et carnets de commandes

Solde d'opinion en CVS-CJO



— Niveau des stocks
— Tendance stocks
— Niveau des carnets
— Tendance carnets

| mars | Production | Livraisons | Commandes | Stocks | Carnets | TUC | Prévisions de Production |
|---|-------------|------------|------------|-----------|------------|-----------|--------------------------|
| Autres produits industriels | -110 | -96 | -84 | -7 | -49 | 55 | -54 |
| Textiles, habillement, cuir et chaussure | -113 | -113 | -112 | 6 | -72 | 47 | -60 |
| Bois, papier, imprimerie | -93 | -88 | -84 | -11 | -55 | 58 | -42 |
| Industrie chimique | -53 | -38 | -30 | -8 | -39 | 67 | -30 |
| Industrie pharmaceutique | -11 | -1 | 13 | 1 | 13 | 79 | -15 |
| Produits en caoutchouc, plastique et autres produits minéraux non métalliques | -134 | -109 | -111 | -12 | -68 | 49 | -57 |
| Métallurgie et produits métalliques | -143 | -126 | -106 | -9 | -63 | 46 | -65 |
| Autres industries manufacturières (réparation et installation de machines incluses) | -113 | -112 | -93 | -4 | -35 | 53 | -36 |

Les séries agrégées et par sous-secteur sont désaisonnalisées indépendamment les unes des autres : les séries désaisonnalisées ne sont pas la somme des composantes désaisonnalisées.

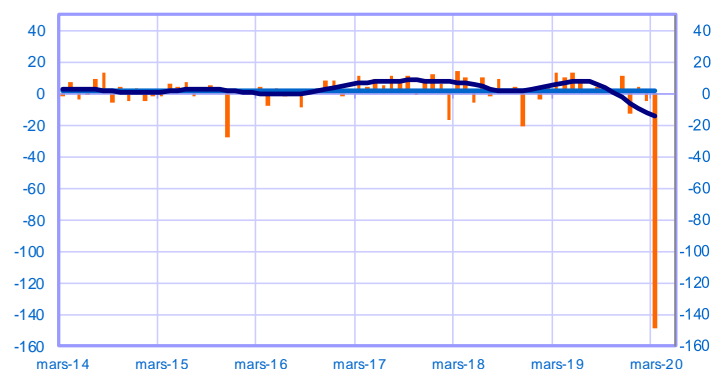
SERVICES

Transports, réparation automobile, hébergement et restauration
(23 % de la part de valeur ajoutée dans les services marchands)

Ensemble

Évolution de l'activité

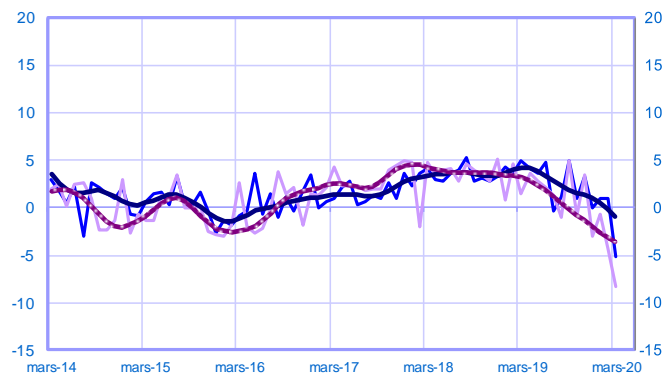
Solde d'opinion en CVS-CJO



— Activité passée
— Moyenne de longue période depuis 2002
— Tendance

Effectifs et prix

Solde d'opinion en CVS-CJO

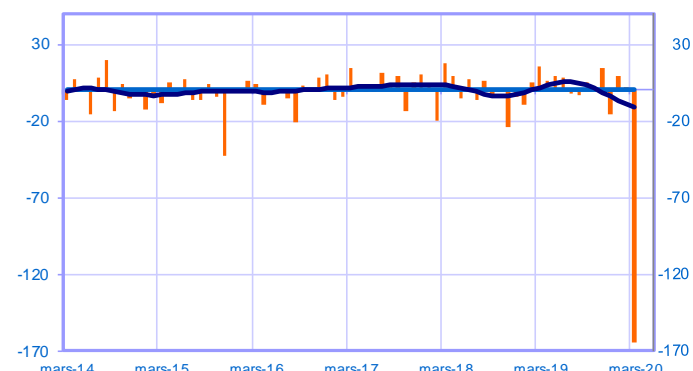


— Prix — Effectifs — Tendance prix — Tendance effectifs

Hébergement et restauration (13 % de la part de valeur ajoutée)

Évolution de l'activité

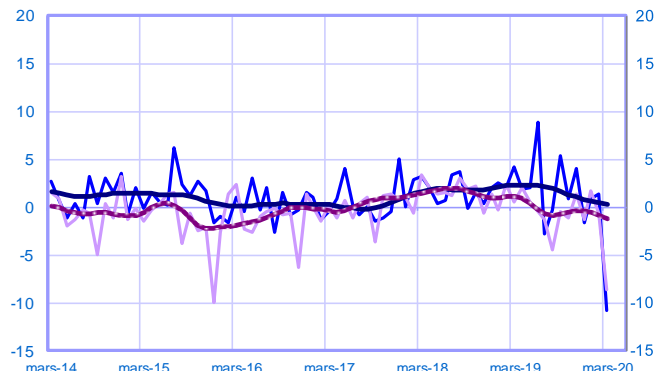
Solde d'opinion en CVS-CJO



— Activité passée
— Moyenne de longue période depuis 2002
— Tendance

Effectifs et prix

Solde d'opinion en CVS-CJO

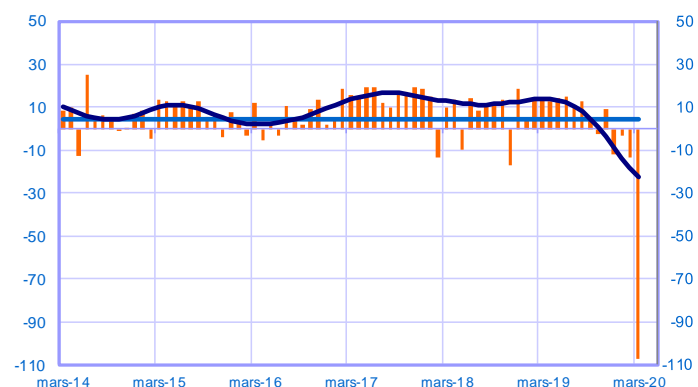


— Prix — Effectifs — Tendance prix — Tendance effectifs

Transports et entreposage (7 % de la part de valeur ajoutée)

Évolution de l'activité

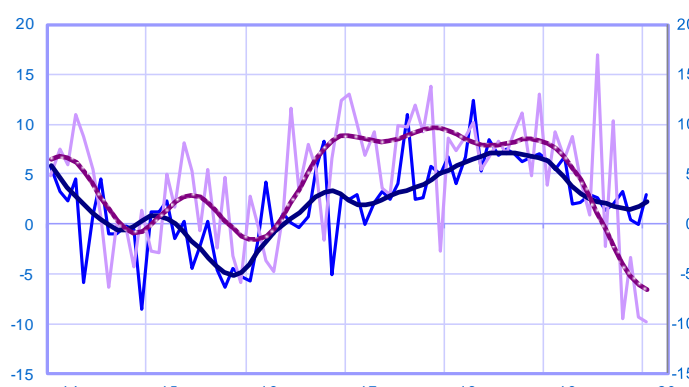
Solde d'opinion en CVS-CJO



— Activité passée — Moyenne de longue période depuis 2002 — Tendance

Effectifs et prix

Solde d'opinion en CVS-CJO

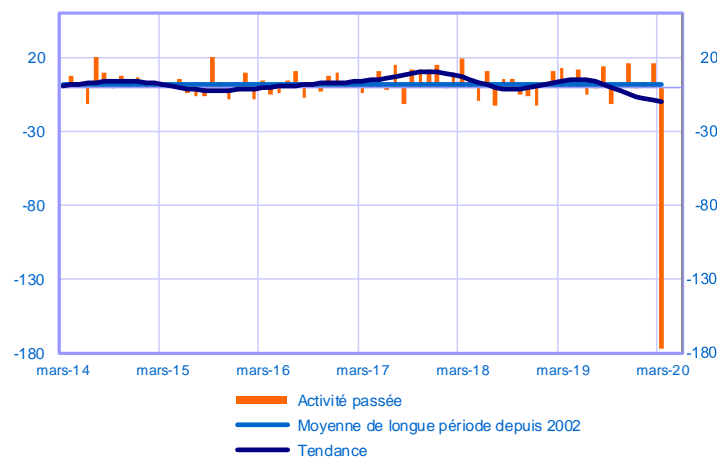


— Prix — Effectifs — Tendance prix — Tendance effectifs

Réparation automobile (3 % de la part de valeur ajoutée)

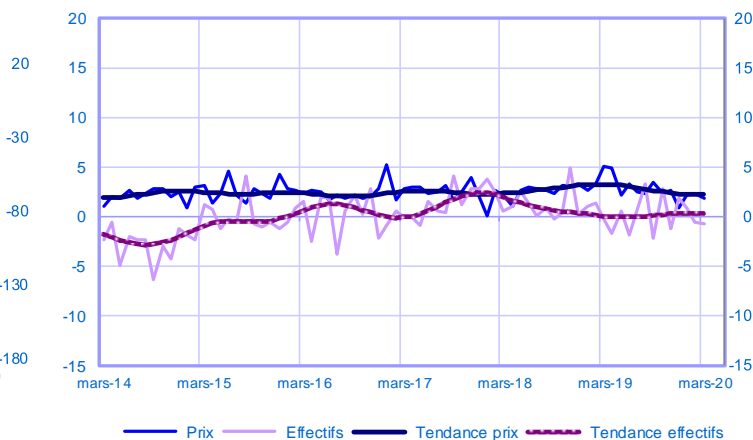
Évolution de l'activité

Solde d'opinion en CVS-CJO



Effectifs et prix

Solde d'opinion en CVS-CJO



| mars | Activité | Tendance Activité | Demande | Prix | Effectifs | Trésorerie | Prévisions d'Activité |
|---|-------------|----------------------|-------------|-----------|-----------|------------|--------------------------|
| Transports, réparation automobile, hébergement et restauration | -149 | -14 | -148 | -5 | -8 | -36 | -101 |
| Hébergement et restauration | -165 | -11 | -164 | -11 | -9 | -51 | -101 |
| Transports et entreposage | -107 | -23 | -108 | 3 | -10 | -7 | -64 |
| Réparation automobile | -177 | -9 | -178 | 2 | -1 | -30 | -74 |

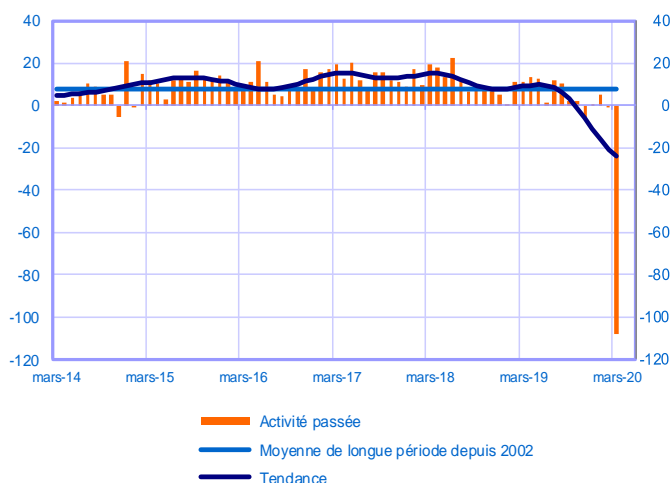
Les séries agrégées et par sous-secteur sont désaisonnalisées indépendamment les unes des autres : les séries désaisonnalisées ne sont pas la somme des composantes désaisonnalisées.

Activités spécialisées scientifiques et techniques et services administratifs (52 % de la part de valeur ajoutée dans les services marchands)

Ensemble

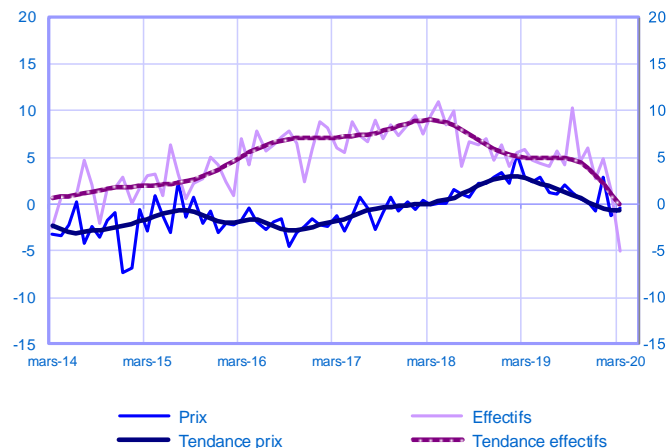
Évolution de l'activité

Solde d'opinion en CVS-CJO



Effectifs et prix

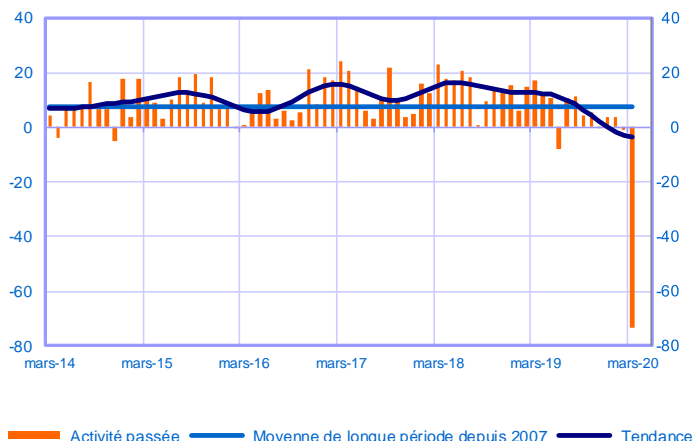
Solde d'opinion en CVS-CJO



Conseil de gestion et activités juridiques et comptables (21 % de la part de valeur ajoutée)

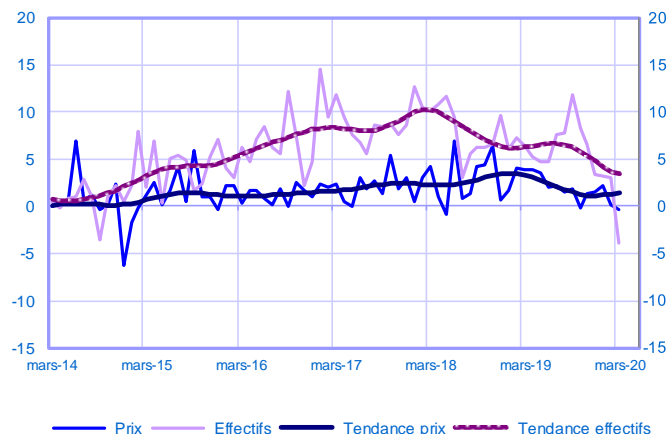
Évolution de l'activité

Solde d'opinion en CVS-CJO



Effectifs et prix

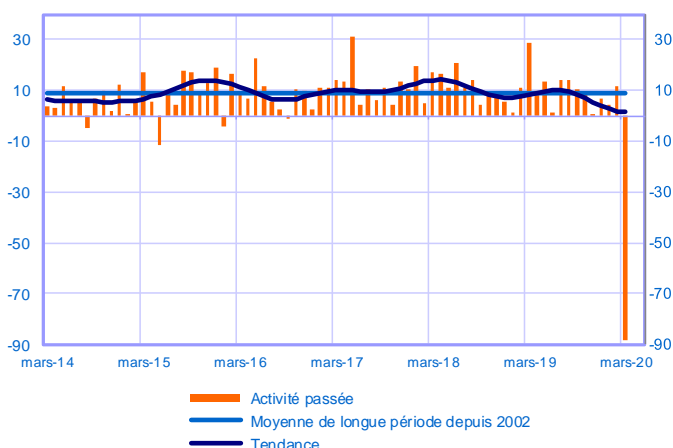
Solde d'opinion en CVS-CJO



Activités d'architecture, d'ingénierie et de contrôle technique (9 % de la part de valeur ajoutée)

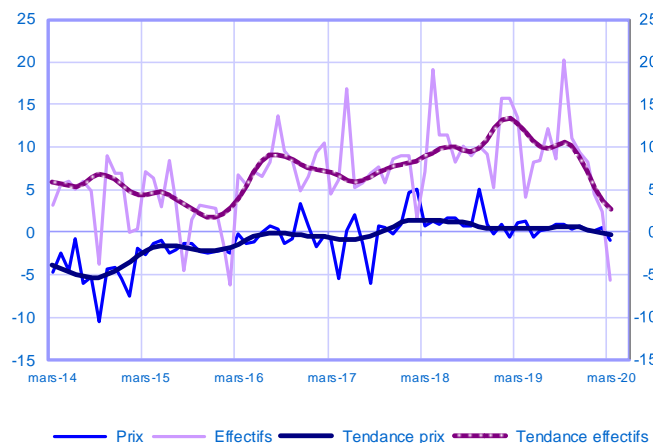
Évolution de l'activité

Solde d'opinion en CVS-CJO



Effectifs et prix

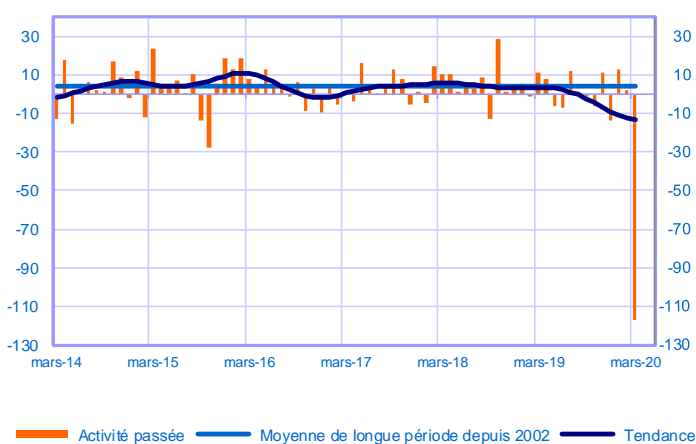
Solde d'opinion en CVS-CJO



Publicité et études de marché (3 % de la part de valeur ajoutée)

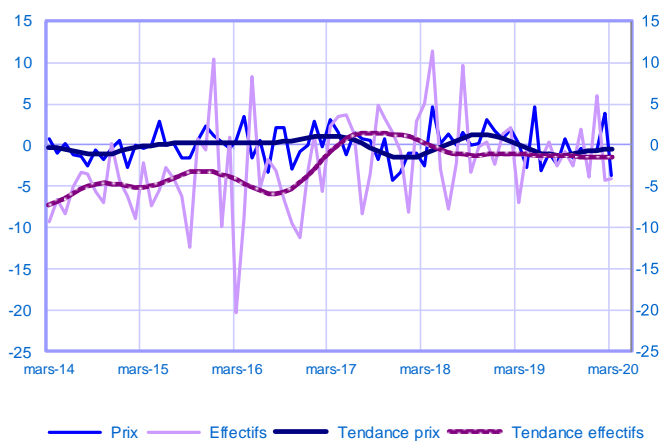
Évolution de l'activité

Solde d'opinion en CVS-CJO



Effectifs et prix

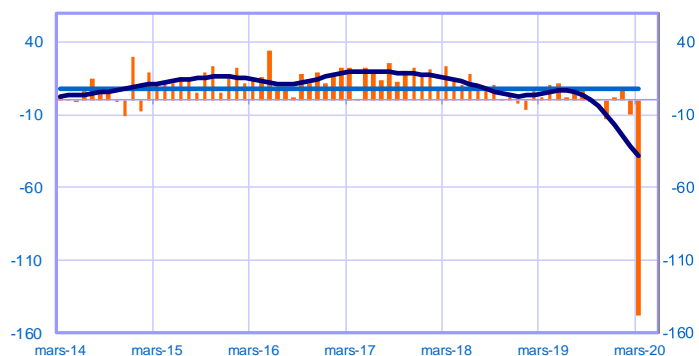
Solde d'opinion en CVS-CJO



Activités administratives et de soutien (19 % de la part de valeur ajoutée)

Évolution de l'activité

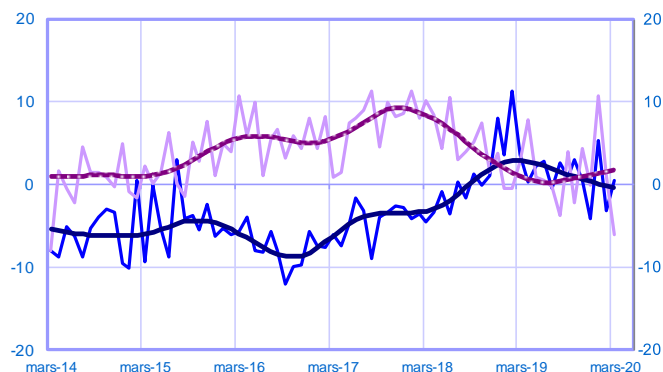
Solde d'opinion en CVS-CJO



— Activité passée — Moyenne de longue période depuis 2002 — Tendence

Effectifs et prix

Solde d'opinion en CVS-CJO

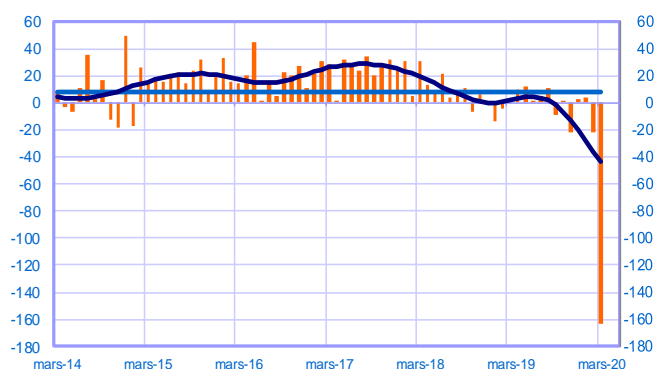


— Prix — Effectifs — Tendence prix — Tendence effectifs

dont activités des agences de travail temporaire (11 % de la part de valeur ajoutée)

Évolution de l'activité

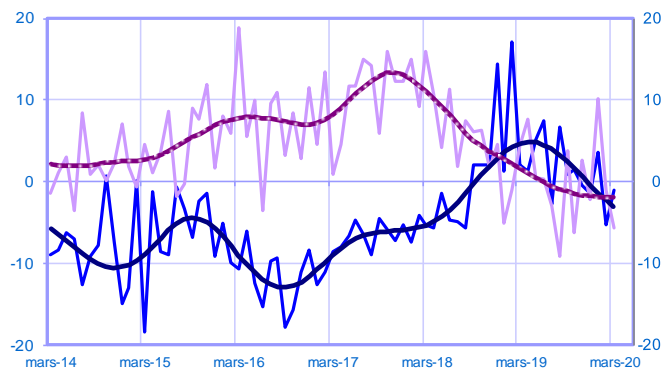
Solde d'opinion en CVS-CJO



— Activité passée — Moyenne de longue période depuis 2002 — Tendence

Effectifs et prix

Solde d'opinion en CVS-CJO



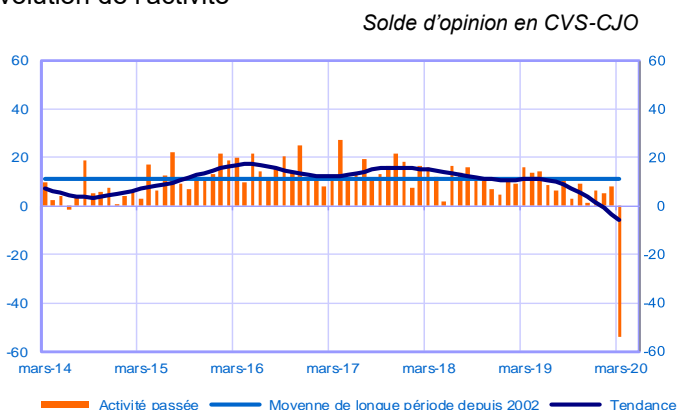
— Prix — Effectifs — Tendence prix — Tendence effectifs

| mars | Activité | Tendance Activité | Demande | Prix | Effectifs | Trésorerie | Prévisions d'Activité |
|------|--|----------------------|-------------|-----------|-----------|------------|--------------------------|
| | Activités spécialisées scientifiques et techniques et services administratifs | -24 | -114 | 0 | -5 | -12 | -67 |
| | Conseil de gestion et activités juridiques et comptables | -4 | -83 | 0 | -4 | -12 | -32 |
| | Activités d'architecture, d'ingénierie et de contrôle technique | 1 | -100 | -1 | -6 | -3 | -48 |
| | Publicité et études de marché | -14 | -127 | -4 | -4 | -29 | -40 |
| | Activités administratives et de soutien | -38 | -151 | 1 | -6 | -19 | -85 |
| | <i>dont activités des agences de travail temporaire</i> | -43 | -163 | -1 | -6 | -6 | -82 |

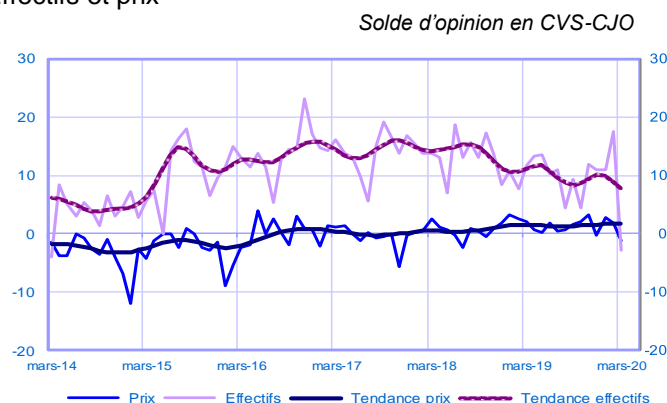
Les séries agrégées et par sous-secteur sont désaisonnalisées indépendamment les unes des autres : les séries désaisonnalisées ne sont pas la somme des composantes désaisonnalisées.

Information et communication (19 % de la part de valeur ajoutée dans les services marchands) Ensemble

Évolution de l'activité

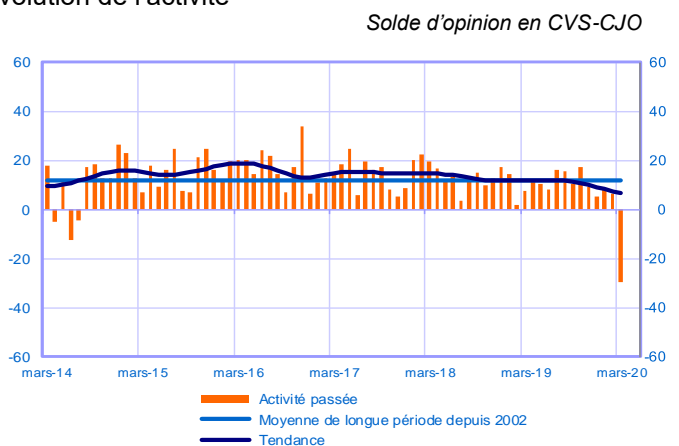


Effectifs et prix

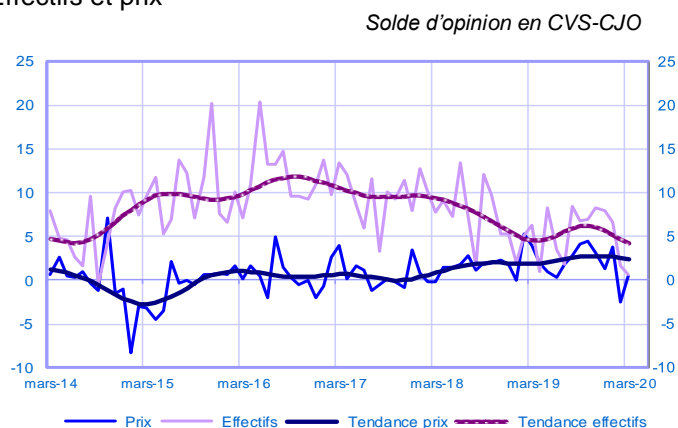


Édition (4 % de la part de valeur ajoutée)

Évolution de l'activité

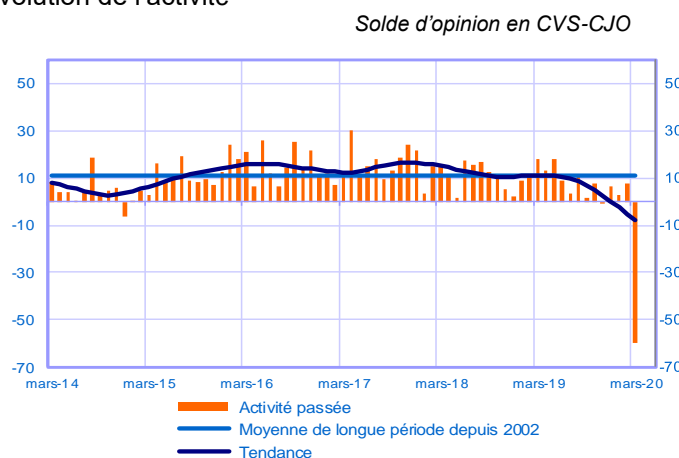


Effectifs et prix

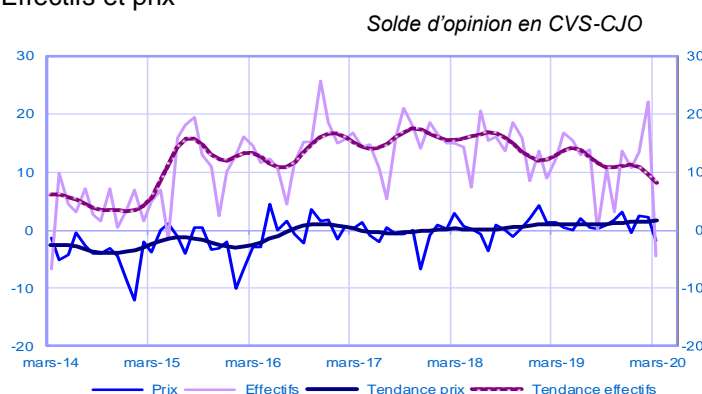


Activités informatiques et services d'information (15 % de la part de valeur ajoutée)

Évolution de l'activité



Effectifs et prix



| mars | Activité | Tendance Activité | Demande | Prix | Effectifs | Trésorerie | Prévisions d'Activité |
|---|------------|----------------------|------------|-----------|-----------|------------|--------------------------|
| Information et communication | -54 | -5 | -57 | -1 | -3 | 11 | -37 |
| Édition | -30 | 7 | -46 | 1 | 1 | 43 | -3 |
| Activités informatiques et services d'information | -60 | -8 | -60 | -2 | -5 | 1 | -39 |

Les séries agrégées et par sous-secteur sont désaisonnalisées indépendamment les unes des autres : les séries désaisonnalisées ne sont pas la somme des composantes désaisonnalisées.

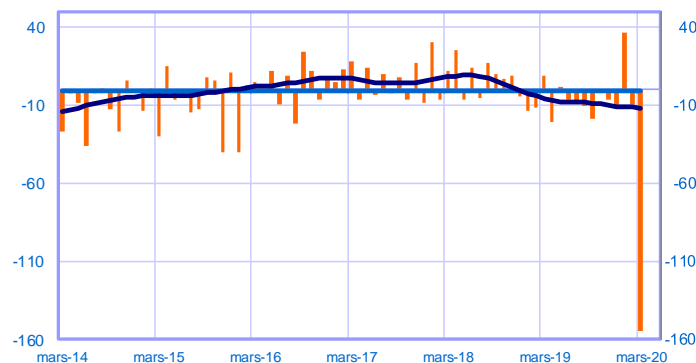
Activités récréatives, services à la personne et activités des Ménages en tant qu'employeurs

(6 % de la part de valeur ajoutée dans les services marchands)

Ensemble

Évolution de l'activité

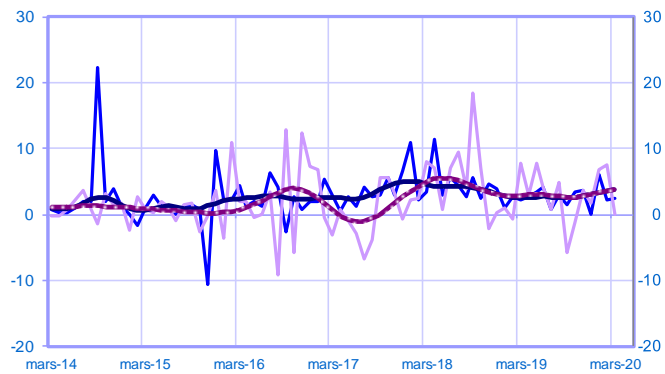
Solde d'opinion en CVS-CJO



— Activité passée
— Moyenne de longue période depuis 2007
— Tendence

Effectifs et prix

Solde d'opinion en CVS-CJO



— Prix — Effectifs — Tendence prix — Tendence effectifs

| mars | Activité | Tendance Activité | Demande | Prix | Effectifs | Trésorerie | Prévisions d'Activité |
|--|----------|----------------------|---------|------|-----------|------------|--------------------------|
| Activités récréatives, services à la personne et activités des ménages en tant qu'employeurs | -154 | -12 | -132 | 3 | 0 | -4 | -64 |

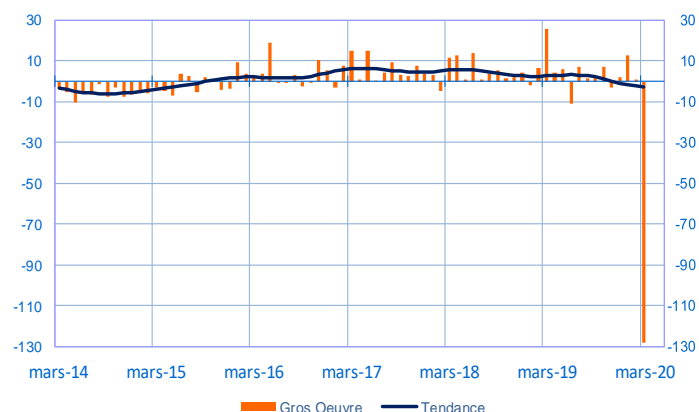
BÂTIMENT

GROS ŒUVRE

(29 % Valeur ajoutée du secteur Bâtiment couvert par l'enquête)

Évolution de l'activité

Solde d'opinion en CVS-CJO



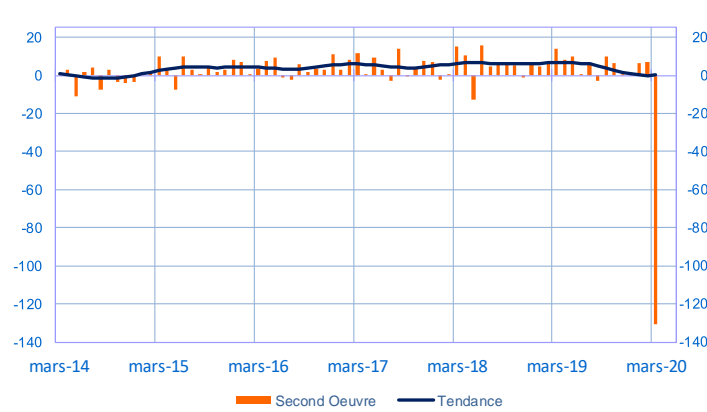
— Gros Œuvre — Tendence

SECOND ŒUVRE

(71 % Valeur ajoutée du secteur Bâtiment couvert par l'enquête)

Évolution de l'activité

Solde d'opinion en CVS-CJO



— Second Œuvre — Tendence

| mars | Activité | Carnets | Prix | Effectifs | Prévisions d'Activité |
|--------------|----------|---------|------|-----------|--------------------------|
| Gros œuvre | -128 | 8 | 0 | -10 | -91 |
| Second œuvre | -131 | -10 | 0 | -8 | -73 |

Les séries agrégées et par sous-secteur sont désaisonnalisées indépendamment les unes des autres : les séries désaisonnalisées ne sont pas la somme des composantes désaisonnalisées.

